



FAX-AUFTRAG

FreeFax 0800-100 56 50

ENTSORGUNGSSERVICE

MULTIDENT
Höchst persönlich.

Dürr - Amalgambehälter

Hinweis: Alle Amalgambehälter sind nur zur einmaligen Verwendung zugelassen!

- Abholung und Entsorgung und/oder
- Bestellung wird hiermit beauftragt.

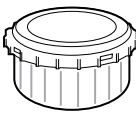

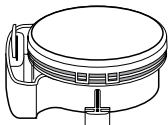
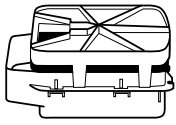
Ansprechpartner

Kundennummer

Datum

Unterschrift

Anschrift /Stempel

Amalgambehälter	Art.-Nr.	Abholung/Entsorgung	Bestellung
 für Dürr-Combi-Separator-Typ 7110, Dürr AZ 50-Typ 7112, VSA 300-Typ 7216, VSA 300 S-Typ 7125: Topf (weiß) 010/00	35197 Stück Stück*
 für Dürr CAS 1 / CA 1-Typ 7117: Topf (grau) 033/00	165754 Stück Stück*
 für Dürr CA 4-Typ 7805: Kassette (rund) 032/00	181379 Stück Stück*
 für Dürr AZ 100-Typ 7800 / 7801: Kassette (eckig) 039/00	54385 Stück Stück*

*gem. aktuell gültiger Preisliste. Technische Änderungen vorbehalten.

Kostenfreie Abholung und Entsorgung!

Mögliche Abhol- und Lieferzeiten

Mo Di Mi Do Fr Sa von Uhr bis Uhr oder
 Mo Di Mi Do Fr Sa von Uhr bis Uhr oder
 Mo Di Mi Do Fr Sa von Uhr bis Uhr

Servicepartner für Abholung/Entsorgung: enretec GmbH · Kanalstr. 17 · D-16727 Velten bei Berlin · fachhandel@enretec.de
Telefon: 0800-100 56 00 (gebührenfrei innerhalb Deutschlands) · MO-DO von 8.00 bis 17.00 Uhr und FR von 8.00 bis 14.00 Uhr

WICHTIGE HINWEISE

Den gefüllten Amalgambehälter gem. Gebrauchsanweisung entnehmen, Desinfektion durchführen und mit dem Deckel gut verschließen.

Den Ablauf der Entsorgung entnehmen Sie bitte der Rückseite.

Es darf kein gebrauchter Amalgamauffangbehälter wiederverwendet werden, da ansonsten Funktionsstörungen (Verlust der Gewährleistung) auftreten können.

Dieser Service findet auf Basis der Freiwilligen Rücknahme gem. § 25 KrW-/AbfG statt.

Es gelten unsere allgemeinen Geschäftsbedingungen. Irrtümer und Druckfehler vorbehalten.

ENTSORGUNGS SERVICE

MULTIDENT

Höchstpersönlich.

1



Der Paketdienst kommt mit dem leeren Transportbehälter zu Ihnen und nimmt den Behälter, nachdem Sie ihn gefüllt haben, **sofort** wieder mit.

2



Den Transportbehälter aus dem Karton nehmen.

3



Transportbehälter öffnen und die Plombe entnehmen (siehe Etikett).

4



Amalgambehälter ohne Originalverpackung in den Transportbehälter legen.

5



Transportbehälter zuschrauben und mit Plombe sichern (siehe Etikett).

6



Gefüllten Transportbehälter in den Karton stellen und diesen verschließen.

7



Den verschlossenen Karton an den Paketdienst übergeben.